

En 2020, la meunerie française, ce sont :

- ⇒ 377 unités de production représentant 329 entreprises
- ⇒ 4,9 millions de tonnes de blé utilisées
- ⇒ 3,8 millions de tonnes de farine commercialisées (dont 186 000 tonnes à l'export)
- ⇒ 1,6 milliard d'euros de chiffre d'affaires (dont 97 millions d'euros à l'export)
- ⇒ 6100 emplois

La Meunerie française se place au :

- ⇒ 2^e rang européen (farine produite)
- ⇒ 10^e rang mondial (farine produite)

L'ANMF représente :

- ⇒ 225 unités de production représentant 177 entreprises adhérentes
- ⇒ 94 % de la production



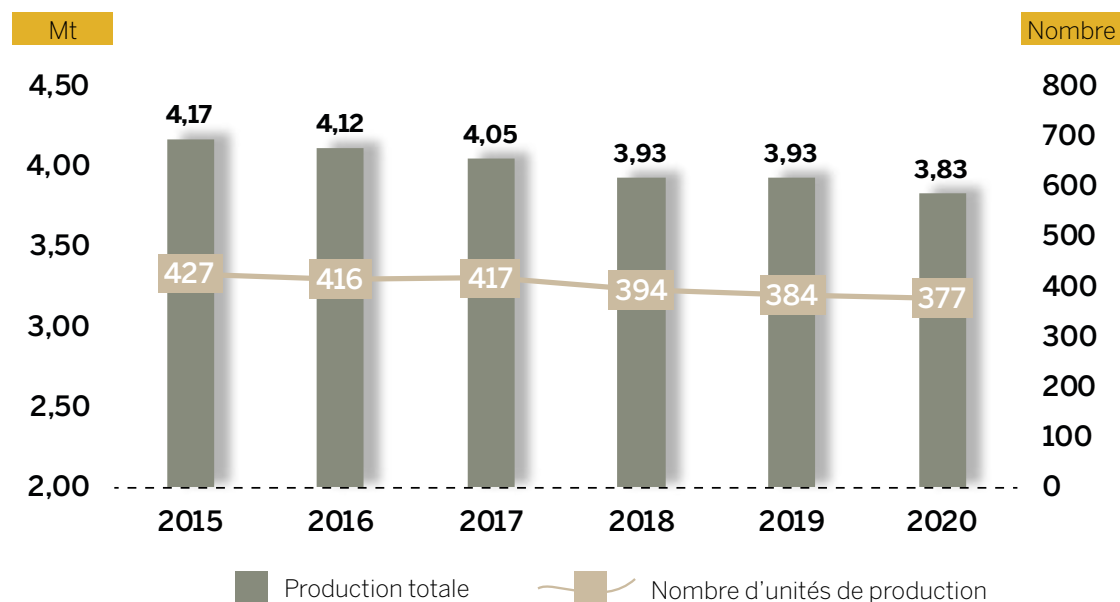
Association nationale de
la **meunerie**
française

Fiche statistique

2020

Le marché de la farine

Evolution de la production de farine et du nombre d'unités de production



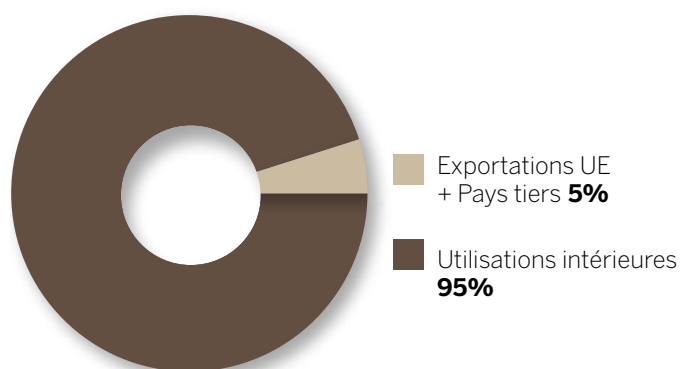
Source : FranceAgriMer

Utilisations des farines françaises

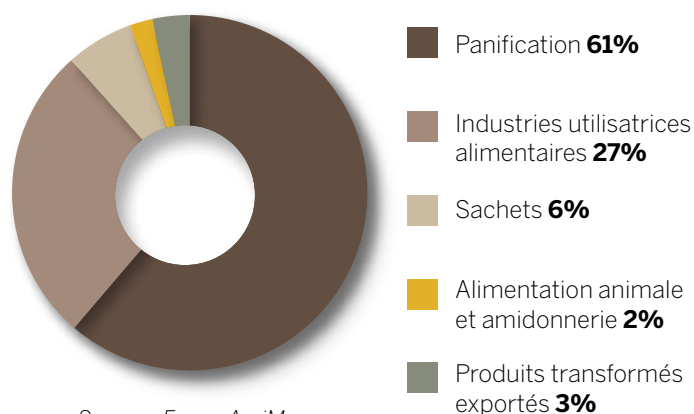
LES DIFFÉRENTES UTILISATIONS DES FARINES FRANÇAISES

» 3,8 millions de tonnes de farine sont commercialisées dont 95% sur le marché intérieur. La panification est l'usage principale de la farine.

Détail du marché intérieur



Source : FranceAgriMer



Source : FranceAgriMer

DÉTAIL DES UTILISATIONS SUR LE MARCHÉ INTÉRIEUR ET À L'EXPORT

	2020 provisoire			2019		Evolution 2020/2019	2018	Evolution 2019/2018
	Tonnes	% du total	% de panification	Tonnes	% de panification	%	Tonnes	%
MARCHÉ INTÉRIEUR								
Boulangerie et pâtisserie artisanale ⁽¹⁺²⁾	1 254 840	34,7	56,7	1 266 610	56,1	- 0,9	1 304 400	- 2,9
Boulangerie - pâtisserie industrielle (frais et surgelés) ⁽²⁾	765 510	21,2	34,6	782 600	34,7	- 2,2	780 600	0,3
Atelier de boulangerie - pâtisserie grande surface ⁽²⁾	193 830	5,4	8,8	206 900	9,2	- 6,3	217 100	- 4,7
Secteur public	730	0,02	0	1 100	0	- 33,6	1 200	- 8,3
TOTAL PANIFICATION*	2 214 910	61,3	100	2 257 210	100	- 1,9	2 303 300	- 2
Sachets de farine	222 670	6,2		168 000		32,5	177 700	- 5,5
Industries utilisatrices alimentaires ⁽³⁾	981 070	27,1		1 049 300		- 6,5	1 042 380	0,7
Alimentation animale et amidonnerie glutennerie	75 400	2,1		94 260		- 20	98 530	- 4,3
TOTAL AUTRES USAGES	1 279 140	35,4		1 311 560		- 2,5	1 318 610	- 0,5
Produits transformés exportés ⁽⁴⁾	121 970	3,4		128 310		- 4,9	132 980	- 3,5
TOTAL MARCHÉ INTERIEUR	3 616 020	100		3 697 080		- 2,2	3 754 890	- 1,5
EXPORTATIONS UE + Pays tiers	186 250			195 500		- 4,7	181 000	8

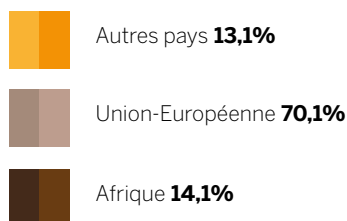
Source : FranceAgriMer 2020 provisoires (juin 2021)

(1) Les quantités vendues par les négociants sont intégrées dans cette ligne (2) Les mixes représentent 89 150 tonnes en 2020 et sont répartis au prorata des volumes entre la boulangerie artisanale, boulangerie industrielle et les ateliers de GMS (3) Ce sont principalement la biscuiterie et la biscoterie, et comprene aussi l'alimentation infantile et restaurants... (4) Les farines destinées à la fabrication de produits transformés exportés font l'objet d'une déclaration à part ne permettant pas leur affectation par utilisation sur le marché intérieur

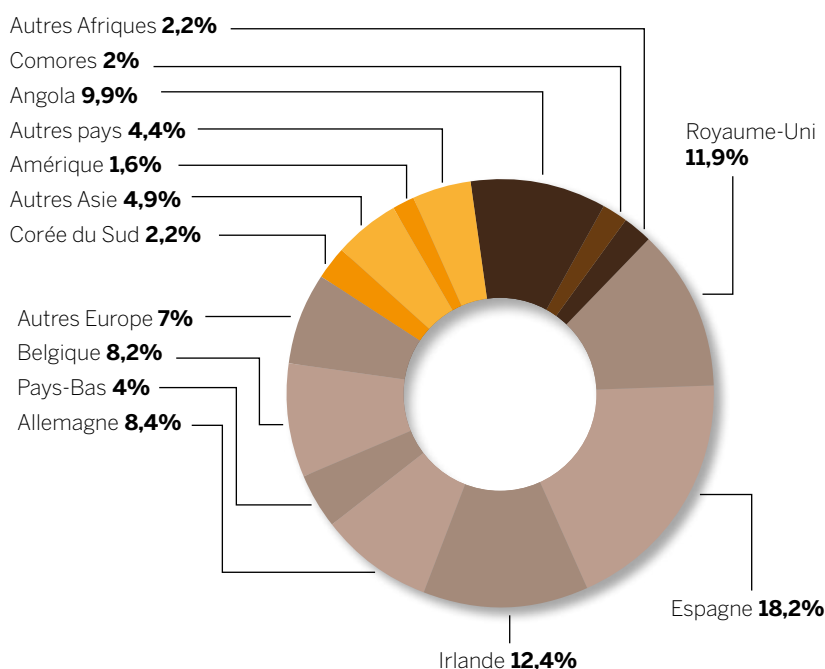
* Le total Panification : correspond à l'ensemble des farines destinées à la fabrication de pain réparties par type de client. Cela comprend également quelques volumes de farine destinée à la viennoiserie et la pâtisserie. Ces données sont établies grâce aux déclarations mensuelles des meuniers auprès de FranceAgriMer selon l'activité principale de chaque client/destinataire.

Exportations de farines françaises

» En 2020, la meunerie française a exporté 186 000 tonnes de farine brute vers 113 destinations dans le monde*. Les principales destinations de farine brute sont : l'Europe (70%), l'Afrique (14%), l'Asie (7%), Le proche et moyen orient (3%).



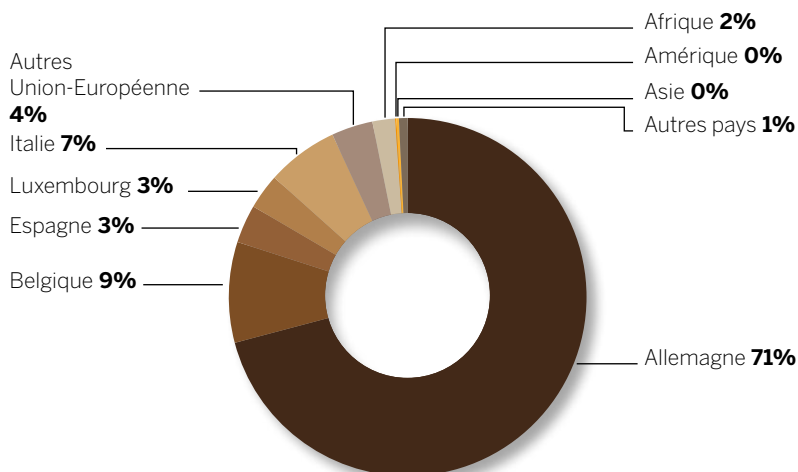
Source : FranceAgriMer



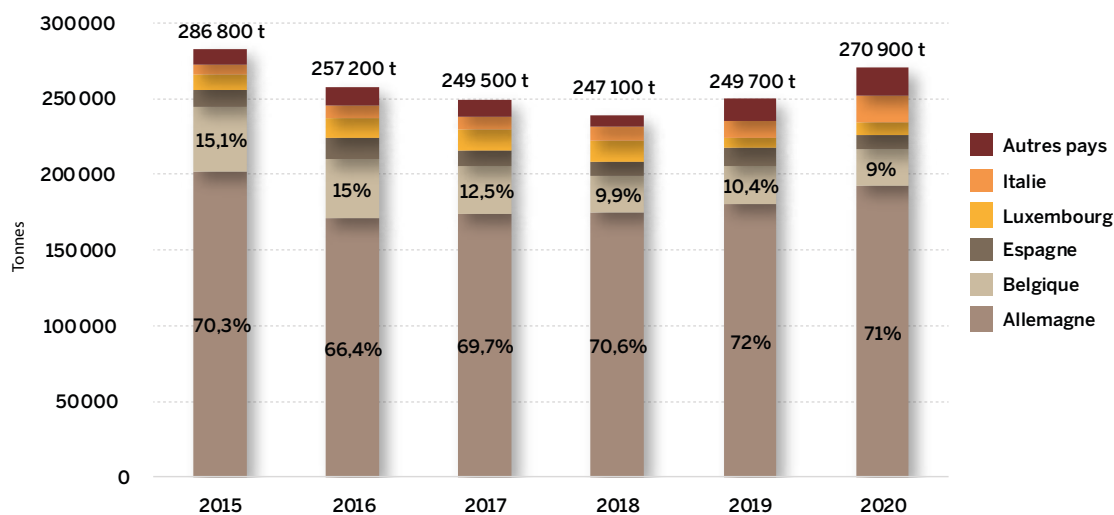
Importations de farines

» En 2020, les importations de farines ont représenté 270 900 tonnes soit 7% du total de la farine commercialisée.

Source : FranceAgriMer



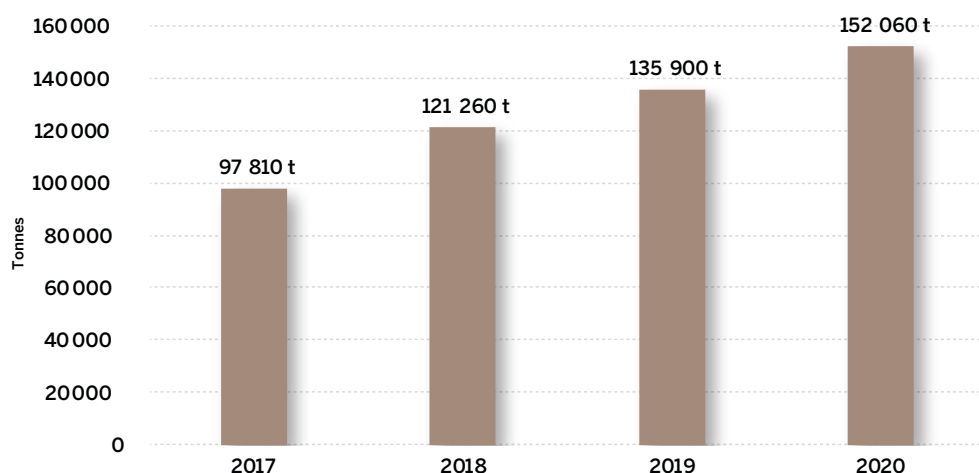
ÉVOLUTION DES IMPORTATIONS



Zoom sur la farine labellisée Agriculture Biologique (AB)

ÉVOLUTION DE LA PRODUCTION DE FARINE LABELLISÉE AB

» La production de farine AB poursuit sa croissance (+ 12% en 2020). 49% est destinée à la panification, 28% aux industries alimentaires, 15% aux sachets et le reste est exporté.



Source : FranceAgriMer

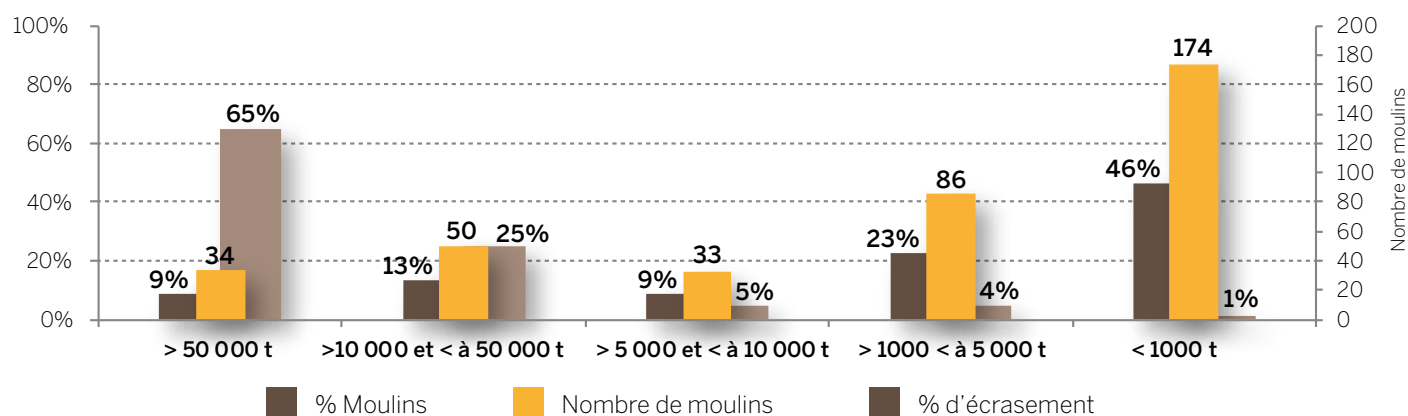
Meunerie française

» La meunerie française comprend 329 entreprises, soit 377 moulins qui écrasent près de 5 Mt de blé tendre.

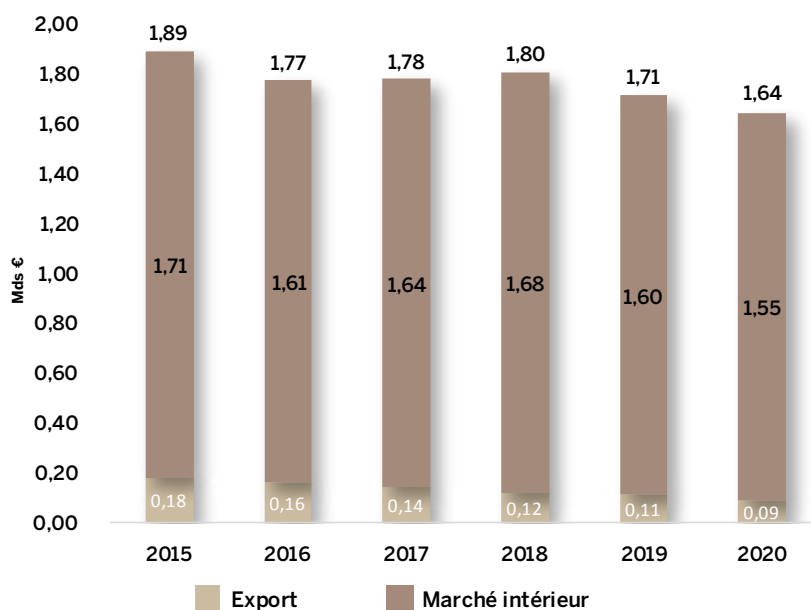
STRUCTURE DE LA PROFESSION PAR ENTREPRISE SELON L'ÉCRASEMENT DE BLÉ TENDRE (ENTREPRISES EN ACTIVITÉ EN 2020)

	Entreprises	% entreprises	Écrasement en Mt	% écrasement
> 150 000 t	7	2%	2,90	59%
> 50 000 t et < 150 000 t	12	4%	0,94	19%
> 5 000 t et < 50 000 t	55	17%	0,81	17%
< 5 000 t	255	78%	0,25	5%
TOTAL	329	100%	4,90	100%

STRUCTURE DE LA PROFESSION PAR UNITÉ DE PRODUCTION SELON L'ÉCRASEMENT DE BLÉ TENDRE (MOULINS AYANT EU UNE ACTIVITÉ EN 2020)



EVOLUTION DU CHIFFRE D'AFFAIRES EN MILLIARD D'EUROS



Meunerie Européenne

LES CHIFFRES CLÉS DE LA MEUNERIE EUROPÉENNE EN 2020



• Environ **47 millions de tonnes de blé tendre**, seigle et avoine écrasés. Les blés utilisés par la meunerie européenne proviennent principalement de l'EU.

• Environ **35 millions de tonnes de farine** dont 72 % est destiné à la panification.



• **3 800 entreprises** de meunerie dont une majorité de petites et moyennes tailles.

• Près de **45 000 salariés**.



• Un chiffre d'affaires de **15 milliards d'euros**.

- L'association des meuniers européens, The European Flour Millers (EFM) est le porte-parole de l'industrie meunière européenne, tant au niveau européen qu'international. Les membres sont les associations nationales de meunerie des 27 Etats européens.
- Elle représente plus de 90% de la capacité de production de farine en Europe.



Source : Manuel on the European flour milling industry 2020

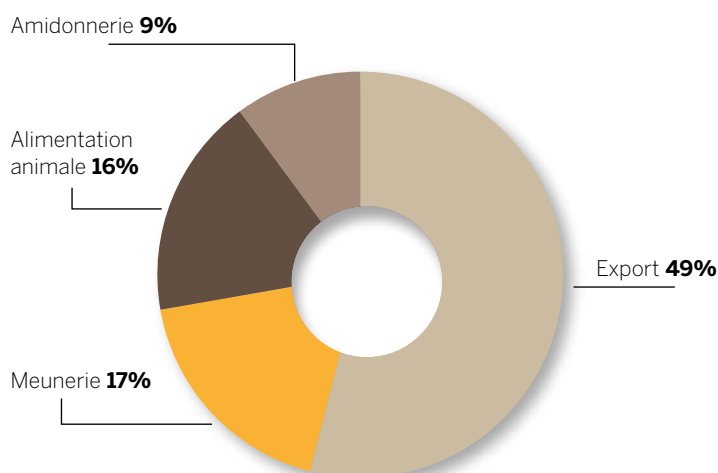
Le blé

Utilisations de blé tendre en France

» La meunerie française emploie 17% des 27,9 Millions de tonnes de blé utilisées en France au cours de la campagne 2020/2021.

La meunerie française consomme en quasi-totalité du blé français, avec seulement 33 700 tonnes importées sur les 4,9Mt de blé tendre écrasés.

Source : FranceAgriMer (chiffres provisoires juillet 2021)



Variétés pour la meunerie

» La meunerie française utilise des variétés de blé tendre qu'elle évalue selon leurs caractéristiques technologiques, meunières et boulangères. Ces variétés sont listées sur la fiche blés meuniers publiée par l'ANMF*.

Pour les blés tendres issus de l'agriculture conventionnelle, sont listées :

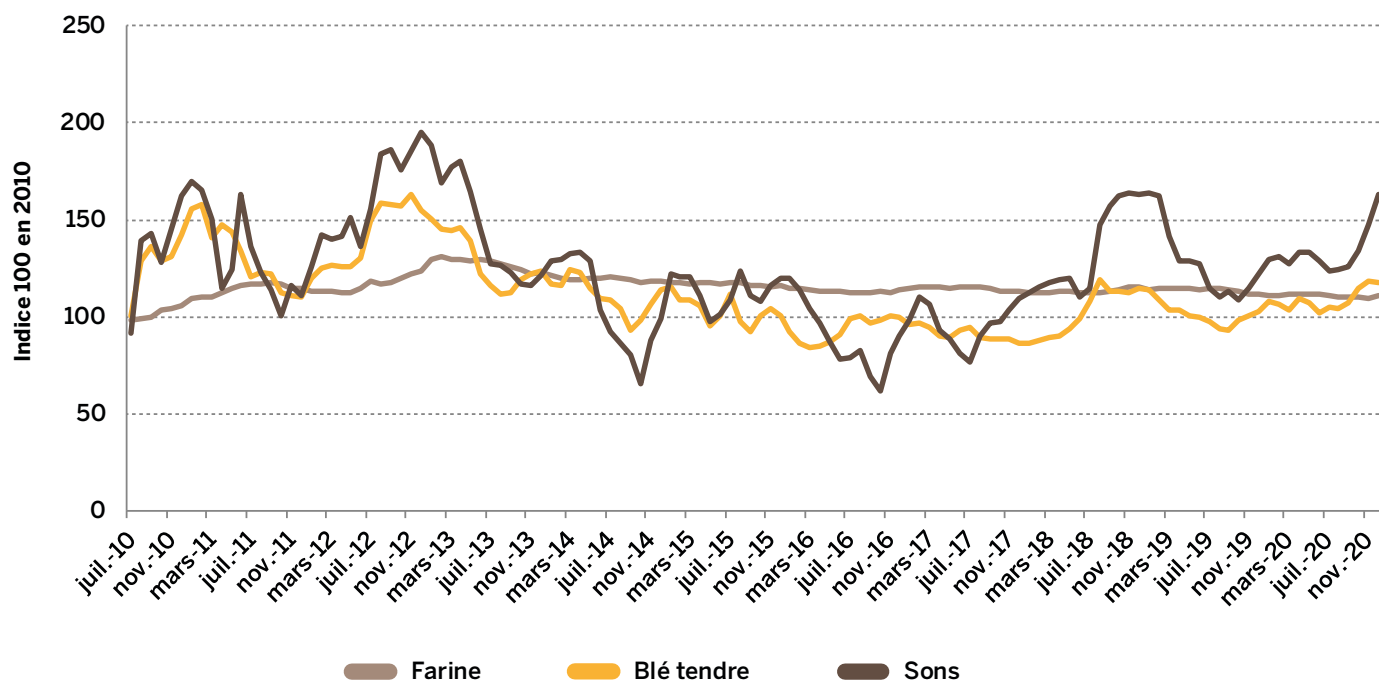
- 68 Variétés Recommandées par la Meunerie (VRM). Ce sont les variétés aptes à produire un pain français ou un biscuit d'excellente qualité.
- 46 variétés de Blés Pour la Meunerie Française (BPMF). Ce sont les variétés utilisables en mélange pour la panification ou la biscuiterie.

Pour les blés tendres issus de l'Agriculture Biologique :

- 27 Variétés Recommandées par la Meunerie (VRM),
- 13 variétés de Blés Pour la Meunerie Française (BPMF).

* Référence publication: Blés meuniers 2021, disponible sur le site internet www.meuneriefrancaise.com

Evolution des indices de prix du blé tendre, de la farine et du son



**L'Association Nationale
de la Meunerie Française représente
et rassemble les meuniers dans leur
diversité sur l'ensemble du territoire.**

**Avec 13 délégations territoriales
et plus de 177 entreprises adhérentes,
l'ANMF représente 94% de la production
de farine en France.**

**Elle assure un dialogue constant
au sein la filière et contribue à construire
un lien privilégié entre ses adhérents
et les partenaires de la meunerie.**



**RETROUVEZ LES DONNÉES DÉTAILLÉES
SUR LES SITES SUIVANTS :**

- Douanes (importations et exportations) :
<https://lekiosque.finances.gouv.fr/>
- FranceAgriMer (Production et utilisations
de farine de blé tendre) :
<https://visionet.franceagrimer.fr/>
 - INSEE (indices de prix farine) :
www.insee.fr/
 - La dépêche le petit meunier
(prix blé tendre et sons) :
<https://www.reussir.fr/ladepeche/>