

# En 2021, la meunerie française, ce sont :

- ⇒ 387 unités de production représentant 342 entreprises
- ⇒ 5 millions de tonnes de blé utilisées
- ⇒ 3,9 millions de tonnes de farine commercialisées dont 185 000 tonnes à l'export
- ⇒ 1,7 milliard d'euros de chiffre d'affaires dont 97 millions d'euros à l'export
- ⇒ 6 100 emplois

## La Meunerie française se place au :

- ⇒ 2<sup>e</sup> rang européen (farine produite)
- ⇒ 10<sup>e</sup> rang mondial (farine produite)

## L'ANMF représente :

- ⇒ 222 unités de production représentant 94 % de la production
- ⇒ 181 entreprises adhérentes

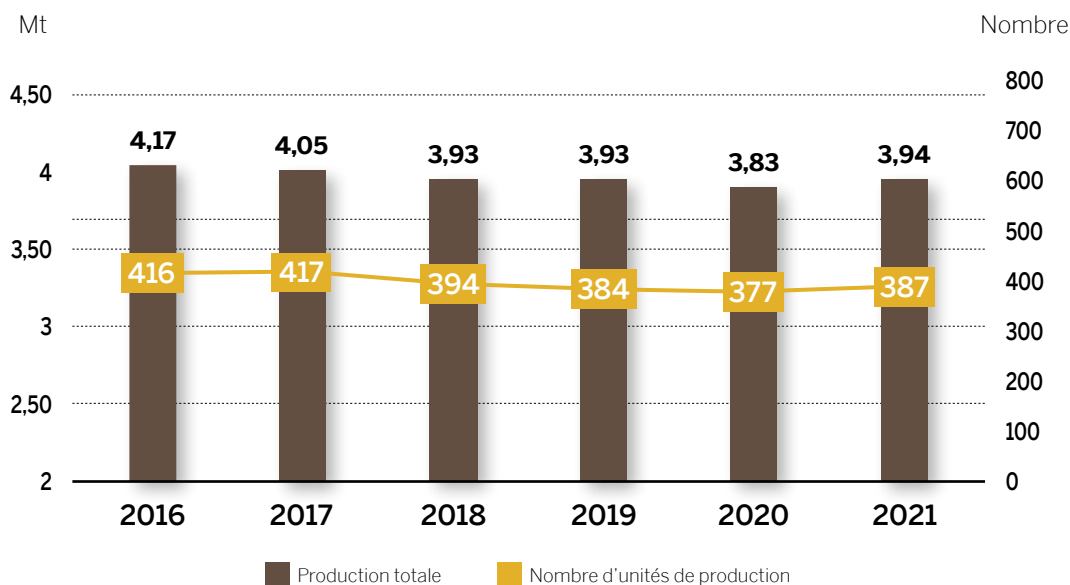


Association nationale de  
la **meunerie**  
française

# Fiche statistique

## 2021

## Retour à la normale de la production de farine



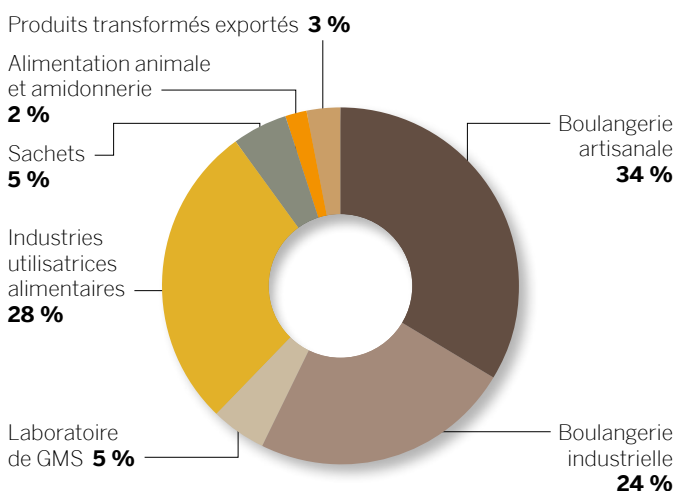
Source : FranceAgriMer

## Utilisations des farines françaises

### 95 % DES LIVRAISONS DE FARINE SONT À DESTINATION DU MARCHÉ INTÉRIEUR

» 3,9 millions de tonnes de farine sont commercialisées, dont 63 % pour la panification.

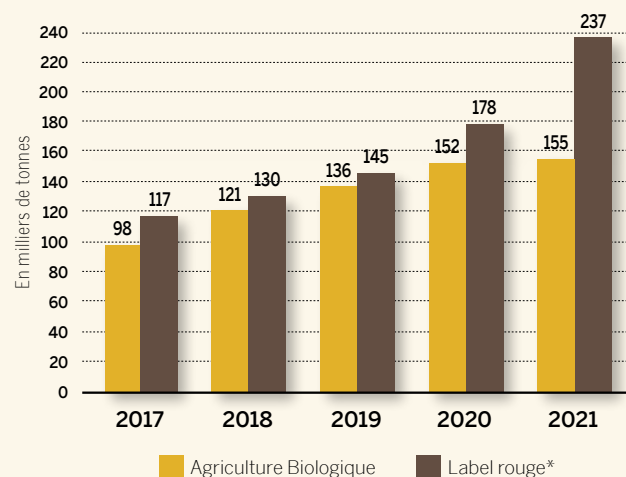
#### Détail du marché intérieur



Source : FranceAgriMer

### » ZOOM sur l'évolution de la production de farine labellisée AB et Label rouge\*

Les productions de farine AB et Label Rouge poursuivent leur croissance en 2021 (respectivement + 2 % et 33 %). Il existe d'autres labels tels que CRC, HVE, Zéro résidus de pesticides, Agriéthique...



Source : FranceAgriMer et PAQ

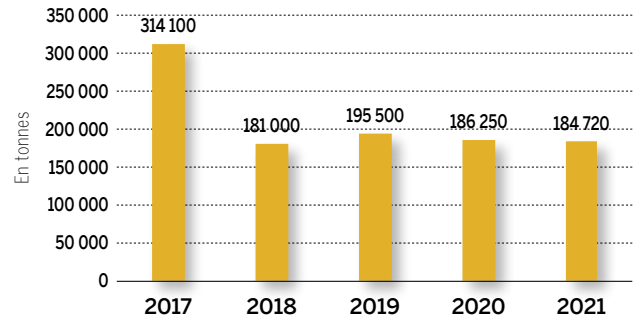
\* Le volume Label rouge ne concerne que les cahiers des charges du PAQ.

## Exportations de farines françaises

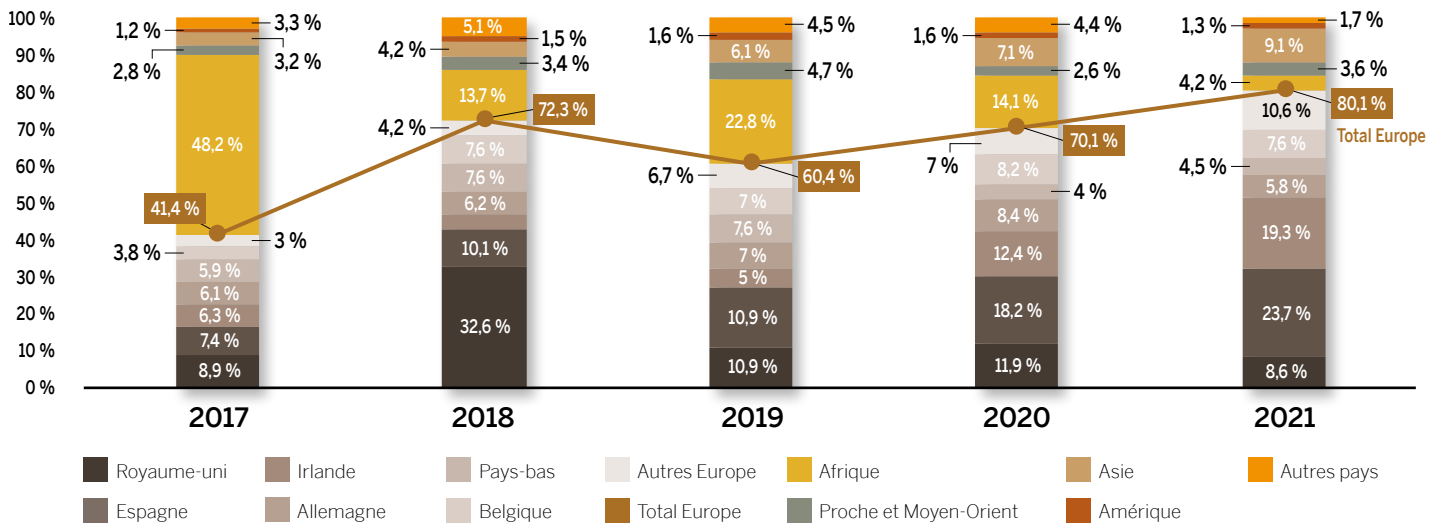
» La France a exporté 184 720 tonnes de farines en 2021, soit 5 % des livraisons.

L'Europe reste la première destination, avec des volumes stables (80 %) ; suivi de l'Asie (9 %) ; de l'Afrique en net recul (4 %) et du Proche et Moyen Orient (3,6 %).

Evolution des exportations de farines françaises

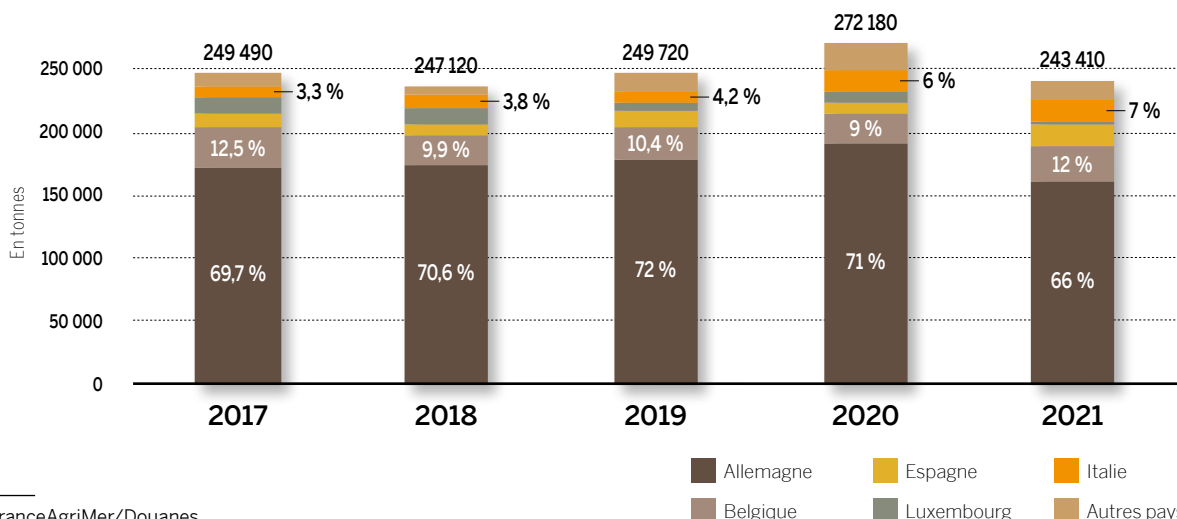


Source : FranceAgriMer/Douanes



## Importations de farines

» En 2021, les importations des farines ont représenté 243 400 tonnes, soit 6 % du total de la farine commercialisée. Les imports proviennent principalement de l'UE (96 %) ; notamment l'Allemagne (67 %), la Belgique (12 %), l'Espagne (7 %) et l'Italie (7 %).



Source : FranceAgriMer/Douanes

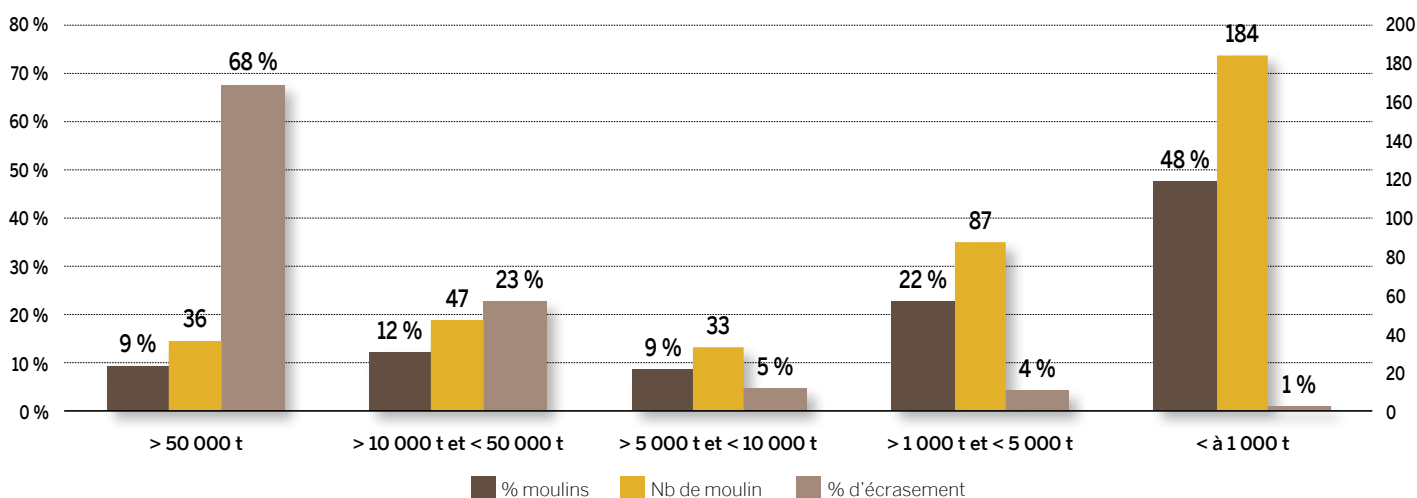
## Meunerie française

» La meunerie française comprend 342 entreprises, soit 387 moulins qui écrasent près de 5 Mt de blé tendre.

### STRUCTURE DE LA PROFESSION PAR ENTREPRISE SELON L'ÉCRASEMENT DE BLÉ TENDRE (entreprises en activité en 2021)

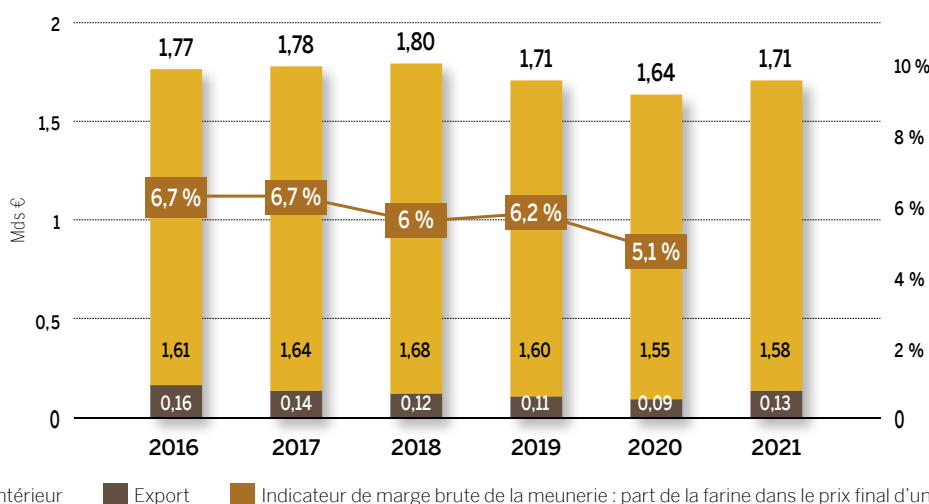
	Entreprises	% entreprises	Écrasement en Mt	% écrasement
> 150 000 t	7	2 %	2,94	58 %
> 50 000 t et < 150 000 t	13	4 %	1,05	21 %
> 5 000 t et < 50 000 t	58	17 %	0,85	17 %
< 5 000 t	264	77 %	0,23	5 %
<b>Total</b>	<b>342</b>	<b>100 %</b>	<b>5,07</b>	<b>100 %</b>

### STRUCTURE DE LA PROFESSION PAR UNITÉ DE PRODUCTION SELON L'ÉCRASEMENT DE BLÉ TENDRE (moulins ayant eu une activité en 2021)

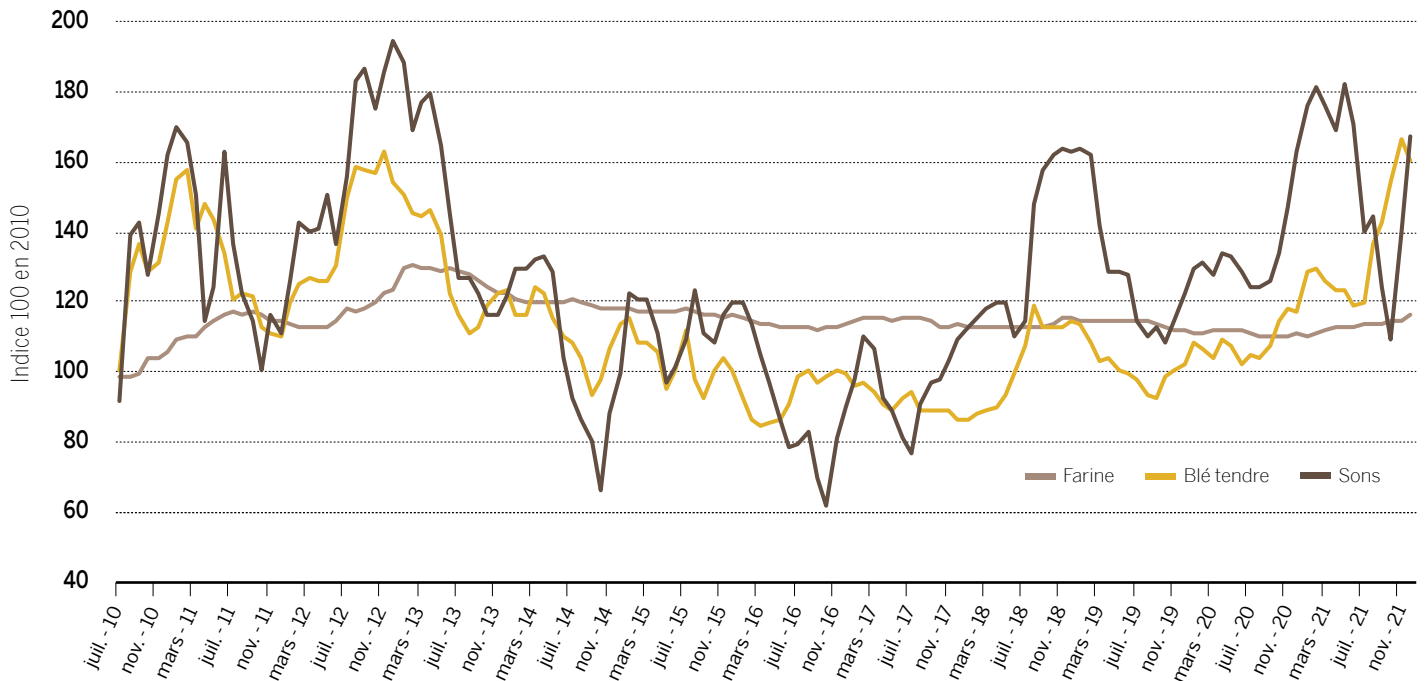


Source : FranceAgriMer

### ÉVOLUTION DU CHIFFRE D'AFFAIRES (en milliard d'Euros) ET DE LA MARGE BRUTE



## Evolution des indices de prix du blé tendre, de la farine et du son



Source : Insee/ La Dépêche le petit meunier

## La meunerie européenne

### LES CHIFFRES CLÉS DE LA MEUNERIE EUROPÉENNE EN 2021



- Environ **47 millions de tonnes de blé tendre**, seigle et avoine écrasées. Les blés utilisés par la meunerie européenne proviennent principalement de l'EU.

- Environ **35 millions de tonnes de farine** dont 70 % est destiné à la panification.



- **3 800 entreprises** de meunerie dont une majorité de petites et moyennes tailles.

- Près de **45 000 salariés**.



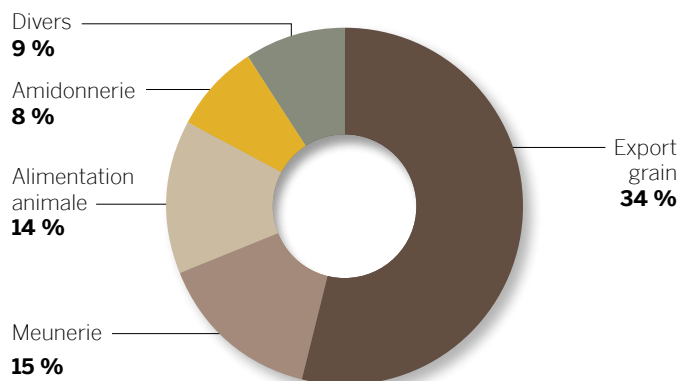
- Un chiffre d'affaires de **15 milliards d'euros**.

- L'association des meuniers européens, The European Flour Millers (EFM) est le porte-parole de l'industrie meunière européenne, tant au niveau européen qu'international. Les membres sont les associations nationales de meunerie des 28 états européens.
- Elle représente plus de 90 % de la capacité de production de farine en Europe.

Source : Manuel on the European flour milling industry 2020

## Utilisations de blé tendre en France

» La meunerie française emploie 15 % des 32,7 millions de tonnes de blé utilisées en France au cours de la campagne 2021/2022



Source : FranceAgriMer (chiffres provisoires avril 2022)

## Variétés pour la meunerie

» La meunerie française utilise des variétés de blé tendre qu'elle évalue selon leurs caractéristiques technologiques, meunières et boulangères. 176 variétés sont listées sur la fiche blés meuniers publiée par l'ANMF\* :

### Pour les blés tendres issus de l'agriculture conventionnelle, sont listées :

- 80 Variétés Recommandées par la Meunerie (VRM). Ce sont les variétés aptes à produire un pain français ou un biscuit d'excellente qualité.
- 47 variétés de Blés Pour la Meunerie Française (BPMF). Ce sont les variétés utilisables en mélange pour la panification ou la biscuiterie.

### Pour les blés tendres issus de l'Agriculture Biologique :

- 35 Variétés Recommandées par la Meunerie (VRM),
- 14 variétés de Blés Pour la Meunerie Française (BPMF).

\* Référence publication : *Blés meuniers 2022*, disponible sur le site internet [www.meuneriefrancaise.com](http://www.meuneriefrancaise.com)

# Annexe

## DÉTAIL DES UTILISATIONS SUR LE MARCHÉ INTÉRIEUR ET À L'EXPORT

	2021 provisoire			Evolution 2021/2020	2020			Evolution 2020/2019	2019	Evolution 2019/2018	2018
	Tonnes	% du total	% de panification	%	Tonnes	% du total	% de panification	%	Tonnes	%	Tonnes
<b>MARCHÉ INTÉRIEUR</b>											
Boulangerie et pâtisserie artisanale <sup>(1+2)</sup>	1 249 574	33,6	53,7	1,9	1 226 458	33,9	55,4	- 3,2	1 266 610	- 2,9	1 304 400
Boulangerie - pâtisserie industrielle (frais et surgelés) <sup>(2)</sup>	898 142	24,2	38,6	12,5	798 297	22,0	36,0	2,0	782 600	0,3	780 600
Atelier de boulangerie - pâtisserie grande surface <sup>(2)</sup>	176 662	4,8	7,6	- 6,7	189 396	5,2	8,6	- 8,5	206 900	- 4,7	217 100
Secteur public	849	0,02	0,0	11,4	763	0,02	0,0	- 30,7	1 100	- 8,3	1 200
<b>TOTAL PANIFICATION*</b>	<b>2 325 227</b>	<b>62,5</b>	<b>100,0</b>	<b>5</b>	<b>2 214 915</b>	<b>61,1</b>	<b>100,0</b>	<b>- 1,9</b>	<b>2 257 210</b>	<b>- 2,0</b>	<b>2 303 300</b>
Sachets de farine	178 042	4,8		-20,1	222 967	6,2		32,7	168 000	- 5,5	177 700
Industries utilisatrices alimentaires <sup>(3)</sup>	1 026 048	27,6		4,5	981 459	27,1		- 6,5	1 049 300	0,7	1 042 380
Alimentation animale et amidonnerie glutennerie	89 765	2,4		19,1	75 395	2,1		- 20,0	94 260	- 4,3	98 530
<b>TOTAL AUTRES USAGES</b>	<b>1 293 855</b>	<b>34,8</b>		<b>1,1</b>	<b>1 279 821</b>	<b>35,3</b>		<b>- 2,4</b>	<b>1 311 560</b>	<b>- 0,5</b>	<b>1 318 610</b>
Produits transformés exportés <sup>(4)</sup>	99 569	2,7		- 21,9	127 512	3,5		- 0,6	128 310	- 3,5	132 980
<b>TOTAL MARCHÉ INTÉRIEUR</b>	<b>3 718 651</b>	<b>100</b>		<b>2,7</b>	<b>3 622 248</b>	<b>100</b>		<b>- 2,0</b>	<b>3 697 080</b>	<b>- 1,5</b>	<b>3 754 890</b>
<b>EXPORTATION</b>											
<b>UE + Pays tiers</b>	<b>184 720</b>			<b>- 0,8</b>	<b>186 250</b>			<b>- 4,7</b>	<b>195 500</b>	<b>8,0</b>	<b>181 000</b>

Données FranceAgriMer 2021 provisoires (février 2022).

(1) Les quantités vendues par les négociants sont intégrées dans cette ligne

(2) Les mixes représentent 89 150 tonnes en 2020 et sont répartis au prorata des volumes entre la boulangerie artisanale, boulangerie industrielle et les ateliers de GMS.

(3) Ce sont principalement la biscuiterie et la biscoterie, et comprennent aussi l'alimentation infantile et restaurants...

(4) Les farines destinées à la fabrication de produits transformés exportés font l'objet d'une déclaration à part ne permettant pas leur affectation par utilisation sur le marché intérieur.

\* Le total Panification correspond à l'ensemble des farines destinées à la fabrication de pain réparties par type de client. Cela comprend également quelques volumes de farine destinée à la viennoiserie et la pâtisserie. Ces données sont établies grâce aux déclarations mensuelles des meuniers auprès de FranceAgriMer selon l'activité principale de chaque client/destinataire.

**L'Association Nationale  
de la Meunerie Française représente  
et rassemble les meuniers dans leur  
diversité sur l'ensemble du territoire.**

**Avec 13 délégations territoriales  
et 181 entreprises adhérentes,  
l'ANMF représente 94 % de la production  
de farine en France.**

**Elle assure un dialogue constant au sein  
la filière et contribue à construire  
un lien privilégié entre ses adhérents  
et les partenaires de la meunerie.**



**RETROUVEZ LES DONNÉES DÉTAILLÉES  
SUR LES SITES SUIVANTS :**

- Douanes (importations et exportations) :  
<https://lekiosque.finances.gouv.fr/>
- FranceAgriMer (Production et utilisations  
de farine de blé tendre) :  
<https://visionet.franceagrimer.fr/>
  - INSEE (indices de prix farine) :  
[www.insee.fr/](http://www.insee.fr/)
  - La dépêche le petit meunier  
(prix blé tendre et sons) :  
<https://www.reussir.fr/ladepeche/>

